

**Presupuesto de Ingresos de la Entidad  
Sistema Interministerial de Aguas y  
Saneamiento del Municipio de Muzquiz, San  
Juan de Sabinas, Sabinas y Progreso,  
Coahuila de Zaragoza, para el Ejercicio Fiscal  
2025**

## **MARCO LEGAL**

El día 13 de Diciembre de 2024 en la ciudad de San Juan de Sabinas, Coahuila de Zaragoza, con fundamento en lo dispuesto por el artículo noveno fracción IV del Decreto de Creación del Sistema Intermunicipal de Aguas y Saneamiento de Muzquiz San Juan de Sabinas, Sabinas y Progreso, Coahuila; se llevó a cabo la reunión de consejo que es el órgano de gobierno de la entidad; y que en uso de sus facultades y competencias, dicho órgano aprobó el presupuesto de ingresos para el ejercicio fiscal 2025.

De conformidad con lo dispuesto en los artículos 36, 38, 41 y 42 de la Ley General de Contabilidad Gubernamental, se disponen los clasificadores presupuestarios de ingresos para su aprobación; en este sentido, este documento sirve como el instrumento de aprobación con el que se justificarán los registros auxiliares aprobados, que sirvan de referencia para mostrar los avances presupuestarios.

Este documento tiene como origen los montos contemplados en el Presupuesto de Ingresos del Sistema Intermunicipal de Aguas y Saneamiento de Muzquiz San Juan de Sabinas, Sabinas y Progreso, Coahuila para el ejercicio fiscal 2025, mismos que se desglosan a continuación.

**Presupuesto de Ingresos para el Ejercicio Fiscal 2025 de la  
Entidad Sistema Intermunicipal de Aguas y Saneamiento de  
Muzquiz San Juan de Sabinas, Sabinas y Progreso, Coahuila.**

**CAPÍTULO I  
DE LOS INGRESOS ESTIMADOS**

**Sección I  
Disposiciones Generales**

**Artículo 1.-** Los ingresos estimados previstos en el presente Presupuesto de Ingresos importa la cantidad de \$94,749,251.29.

**Sección II  
Estimación de Ingresos**

**Artículo 2.-** Los ingresos estimados para el ejercicio 2025 con base en la Clasificación por Rubros de Ingresos se distribuyen de la siguiente manera:

<b>CLASIFICACIÓN POR RUBROS DE INGRESOS</b>			
<b>ENTIDAD PÚBLICA:</b>		Sistema Intermunicipal de Aguas y Saneamiento de Muzquiz San Juan de Sabinas, Sabinas y Progreso, Coahuila.	
<b>EJERCICIO FISCAL:</b>		<b>2025</b>	
<b>CRI</b>		<b>Ingresos Estimados</b>	
<b>1</b>	<b>IMPUESTOS</b>		<b>\$0.00</b>
<b>11</b>	<b>Impuestos Sobre los Ingresos</b>		<b>\$0.00</b>
111	Impuestos Sobre los Ingresos		\$0.00
<b>12</b>	<b>Impuestos Sobre el Patrimonio</b>		<b>\$0.00</b>
121	Impuesto Predial		\$0.00
122	Impuesto Sobre Adquisición de Inmuebles		\$0.00
123	Impuesto Sobre Plusvalía		\$0.00
<b>13</b>	<b>Impuestos Sobre la Producción, el Consumo y las Transacciones</b>		<b>\$0.00</b>
131	Impuestos Sobre la Producción, el Consumo y las Transacciones		\$0.00
<b>14</b>	<b>Impuestos al Comercio Exterior</b>		<b>\$0.00</b>
141	Impuestos al Comercio Exterior		\$0.00
<b>15</b>	<b>Impuestos Sobre Nóminas y Asimilables</b>		<b>\$0.00</b>
151	Impuestos Sobre Nóminas y Asimilables		\$0.00
<b>16</b>	<b>Impuestos Ecológicos</b>		<b>\$0.00</b>
161	Impuestos Ecológicos		\$0.00
<b>17</b>	<b>Accesorios de Impuestos</b>		<b>\$0.00</b>
171	Accesorios de Impuestos		\$0.00
<b>18</b>	<b>Otros Impuestos</b>		<b>\$0.00</b>
181	Impuesto Sobre el Ejercicio de Actividades Mercantiles		\$0.00
182	Impuesto Sobre Prestación de Servicios		\$0.00

183	Impuesto Sobre Espectáculos y Diversiones Públicas	\$0.00
184	Impuesto Sobre Enajenación de Bienes Muebles Usados	\$0.00
185	Impuesto Sobre Loterías, Rifas y Sorteos	\$0.00
186	Impuesto Sobre Uso de Suelo	\$0.00
187	Impuesto Para la Conservación del Pavimento	\$0.00
188	Otros	\$0.00
<b>19</b>	<b>Impuestos no Comprendidos en la Ley de Ingresos Vigente, Causados en Ejercicios Fiscales Anteriores Pendientes de Liquidación o Pago</b>	<b>\$0.00</b>
191	Impuesto Predial de Ejercicios Anteriores	\$0.00
192	Impuesto Sobre Adquisición de Inmuebles de Ejercicios Anteriores	\$0.00
<b>2</b>	<b>CUOTAS Y APORTACIONES DE SEGURIDAD SOCIAL</b>	<b>\$0.00</b>
<b>21</b>	<b>Aportaciones para Fondos de Vivienda</b>	<b>\$0.00</b>
211	Aportaciones para Fondos de Vivienda	\$0.00
<b>22</b>	<b>Cuotas para la Seguridad Social</b>	<b>\$0.00</b>
221	Cuotas para la Seguridad Social	\$0.00
<b>23</b>	<b>Cuotas de Ahorro para el Retiro</b>	<b>\$0.00</b>
231	Cuotas de Ahorro para el Retiro	\$0.00
<b>24</b>	<b>Otras Cuotas y Aportaciones para la Seguridad Social</b>	<b>\$0.00</b>
241	Otras Cuotas y Aportaciones para la Seguridad Social	\$0.00
<b>25</b>	<b>Accesorios de Cuotas y Aportaciones de Seguridad Social</b>	<b>\$0.00</b>
251	Accesorios de Cuotas y Aportaciones de Seguridad Social	\$0.00
<b>3</b>	<b>CONTRIBUCIONES DE MEJORAS</b>	<b>\$0.00</b>
<b>31</b>	<b>Contribuciones de Mejoras por Obras Públicas</b>	<b>\$0.00</b>
311	Contribución por Gasto	\$0.00
312	Contribución por Obra Pública	\$0.00
313	Contribución por Responsabilidad Objetiva	\$0.00
314	Contribución por Mantenimiento, Mejoramiento y Equipamiento del Cuerpo de Bomberos de los Municipios	\$0.00
315	Contribución por Mantenimiento y Conservación del Centro Histórico	\$0.00
316	Contribución por Otros Servicios Municipales	\$0.00
317	Contribución Gastos de Escrituración	\$0.00
318	Cateos Tribunales	\$0.00
319	Expedición de Certificados	\$0.00
<b>39</b>	<b>Contribuciones de Mejoras no Comprendidas en la Ley de Ingresos Vigente, Causadas en Ejercicios Fiscales Anteriores Pendientes de Liquidación o Pago</b>	<b>\$0.00</b>
391	Contribuciones de Mejoras no Comprendidas en la Ley de Ingresos Vigente, Causadas en Ejercicios Fiscales Anteriores Pendientes de Liquidación o Pago	\$0.00
<b>4</b>	<b>DERECHOS</b>	<b>\$112,577.85</b>
<b>41</b>	<b>Derechos por el Uso, Goce, Aprovechamiento o Explotación de Bienes de Dominio Público</b>	<b>\$0.00</b>
411	Servicios de Arrastre y Almacenaje	\$0.00
412	Provenientes de la Ocupación de las Vías Públicas	\$0.00
413	Provenientes del Uso de las Pensiones Municipales	\$0.00
414	Provenientes del Uso de Otros Bienes de Dominio Público	\$0.00
<b>43</b>	<b>Derechos por Prestación de Servicios</b>	<b>\$0.00</b>

431	Servicios de Agua Potable y Alcantarillado	\$0.00
432	Servicios de Rastros	\$0.00
433	Servicios de Alumbrado Público	\$0.00
434	Servicios en Mercados	\$0.00
435	Servicios de Aseo Público	\$0.00
436	Servicios de Seguridad Pública	\$0.00
437	Servicios en Panteones	\$0.00
438	Servicios de Tránsito	\$0.00
439	Servicios de Previsión Social	\$0.00
4310	Servicios de Protección Civil	\$0.00
4311	Servicios de Saneamiento y Aguas Residuales	\$0.00
4312	Servicios en Materia de Educación y Cultura	\$0.00
4313	Otros Servicios	\$0.00
<b>44</b>	<b>Otros Derechos</b>	<b>\$112,577.85</b>
441	Expedición de Licencias para Construcción	\$0.00
442	Servicios por Alineación de Predios y Asignación de Números Oficiales	\$0.00
443	Expedición de Licencias para Fraccionamientos	\$0.00
444	Licencias para Establecimientos que Expendan Bebidas Alcohólicas	\$0.00
445	Expedición de Licencias para la Colocación y Uso de Anuncios y Carteles Publicitarios	\$0.00
446	Servicios Catastrales	\$0.00
447	Servicios por Certificaciones y Legalizaciones	\$0.00
448	Expedición de Licencias, Permisos, Autorizaciones y Servicios de Control Ambiental	\$112,577.85
449	Refrendo Anual	\$0.00
4410	Expedición de Constancias de no Antecedentes Penales	\$0.00
<b>45</b>	<b>Accesorios de Derechos</b>	<b>\$0.00</b>
451	Accesorios de Derechos	\$0.00
<b>49</b>	<b>Derechos no Comprendidos en la Ley de Ingresos Vigente, Causados en Ejercicios Fiscales Anteriores Pendientes de Liquidación o Pago</b>	<b>\$0.00</b>
491	Derechos no Comprendidos en la Ley de Ingresos Vigente, Causados en Ejercicios Fiscales Anteriores Pendientes de Liquidación o Pago	\$0.00
<b>5</b>	<b>PRODUCTOS</b>	<b>\$0.00</b>
<b>51</b>	<b>Productos</b>	<b>\$0.00</b>
511	Provenientes de la Venta o Arrendamiento de Lotes y Gavetas de los Panteones Municipales	\$0.00
512	Provenientes del Arrendamiento de Locales Ubicados en los Mercados Municipales	\$0.00
513	Otros Productos	\$0.00
<b>59</b>	<b>Productos no Comprendidos en la Ley de Ingresos Vigente, Causados en Ejercicios Fiscales Anteriores Pendientes de Liquidación o Pago</b>	<b>\$0.00</b>
591	Productos no Comprendidos en la Ley de Ingresos Vigente, Causados en Ejercicios Fiscales Anteriores Pendientes de Liquidación o Pago	\$0.00
<b>6</b>	<b>APROVECHAMIENTOS</b>	<b>\$0.00</b>
<b>61</b>	<b>Aprovechamientos</b>	<b>\$0.00</b>

611	Ingresos por Transferencia	\$0.00
612	Ingresos Derivados de Sanciones	\$0.00
613	Otros Aprovechamientos	\$0.00
614	Aprovechamientos por Retenciones no Aplicadas	\$0.00
615	Devoluciones de Impuestos Estatales y/o Federales	\$0.00
616	Faltas al Reglamento de Policía	\$0.00
617	Ingresos Extraordinarios	\$0.00
<b>62</b>	<b>Aprovechamientos Patrimoniales</b>	<b>\$0.00</b>
621	Aprovechamientos Patrimoniales	\$0.00
<b>63</b>	<b>Accesorios de Aprovechamientos</b>	<b>\$0.00</b>
631	Accesorios de Aprovechamientos	\$0.00
<b>69</b>	<b>Aprovechamientos no Comprendidos en la Ley de Ingresos Vigente, Causados en Ejercicios Fiscales Anteriores Pendientes de Liquidación o Pago</b>	<b>\$0.00</b>
691	Aprovechamientos no Comprendidos en la Ley de Ingresos Vigente, Causados en Ejercicios Fiscales Anteriores Pendientes de Liquidación o Pago	\$0.00
<b>7</b>	<b>INGRESOS POR VENTA DE BIENES, PRESTACIÓN DE SERVICIOS Y OTROS INGRESOS</b>	<b>\$82,351,673.44</b>
<b>71</b>	<b>Ingresos por Venta de Bienes y Prestación de Servicios de Instituciones Públicas de Seguridad Social</b>	<b>\$0.00</b>
711	Ingresos por Venta de Bienes y Prestación de Servicios de Instituciones Públicas de Seguridad Social	\$0.00
<b>72</b>	<b>Ingresos por Venta de Bienes y Prestación de Servicios de Empresas Productivas del Estado</b>	<b>\$0.00</b>
721	Ingresos por Venta de Bienes y Prestación de Servicios de Empresas Productivas del Estado	\$0.00
<b>73</b>	<b>Ingresos por Venta de Bienes y Prestación de Servicios de Entidades Paraestatales y Fideicomisos No Empresariales y No Financieros</b>	<b>\$82,351,673.44</b>
731	Ingresos por Venta de Bienes y Prestación de Servicios de Entidades Paraestatales y Fideicomisos No Empresariales y No Financieros	\$82,351,673.44
<b>74</b>	<b>Ingresos por Venta de Bienes y Prestación de Servicios de Entidades Paraestatales Empresariales No Financieras con Participación Estatal Mayoritaria</b>	<b>\$0.00</b>
741	Ingresos por Venta de Bienes y Prestación de Servicios de Entidades Paraestatales Empresariales No Financieras con Participación Estatal Mayoritaria	\$0.00
<b>75</b>	<b>Ingresos por Venta de Bienes y Prestación de Servicios de Entidades Paraestatales Empresariales Financieras Monetarias con Participación Estatal Mayoritaria</b>	<b>\$0.00</b>
751	Ingresos por Venta de Bienes y Prestación de Servicios de Entidades Paraestatales Empresariales Financieras Monetarias con Participación Estatal Mayoritaria	\$0.00
<b>76</b>	<b>Ingresos por Venta de Bienes y Prestación de Servicios de Entidades Paraestatales Empresariales Financieras No Monetarias con Participación Estatal Mayoritaria</b>	<b>\$0.00</b>
761	Ingresos por Venta de Bienes y Prestación de Servicios de Entidades Paraestatales Empresariales Financieras No Monetarias con Participación Estatal Mayoritaria	\$0.00
<b>77</b>	<b>Ingresos por Venta de Bienes y Prestación de Servicios de Fideicomisos Financieros Públicos con Participación Estatal</b>	<b>\$0.00</b>

	<b>Mayoritaria</b>	
771	Ingresos por Venta de Bienes y Prestación de Servicios de Fideicomisos Financieros Públicos con Participación Estatal Mayoritaria	\$0.00
<b>78</b>	<b>Ingresos por Venta de Bienes y Prestación de Servicios de los Poderes Legislativo y Judicial, y de los Órganos Autónomos</b>	<b>\$0.00</b>
781	Ingresos por Venta de Bienes y Prestación de Servicios de los Poderes Legislativo y Judicial, y de los Órganos Autónomos	\$0.00
<b>79</b>	<b>Otros Ingresos</b>	<b>\$0.00</b>
791	Otros Ingresos	\$0.00
<b>8</b>	<b>PARTICIPACIONES, APORTACIONES, CONVENIOS, INCENTIVOS DERIVADOS DE LA COLABORACIÓN FISCAL Y FONDOS DISTINTOS DE APORTACIONES</b>	<b>\$0.00</b>
<b>81</b>	<b>Participaciones</b>	<b>\$0.00</b>
811	ISR Participable	\$0.00
812	Otras Participaciones	\$0.00
<b>82</b>	<b>Aportaciones</b>	<b>\$0.00</b>
821	FISM	\$0.00
822	FORTAMUN	\$0.00
<b>83</b>	<b>Convenios</b>	<b>\$0.00</b>
831	Convenios	\$0.00
<b>84</b>	<b>Incentivos Derivados de la Colaboración Fiscal</b>	<b>\$0.00</b>
841	Incentivos Derivados de la Colaboración Fiscal	\$0.00
<b>85</b>	<b>Fondos Distintos de Aportaciones</b>	<b>\$0.00</b>
851	Fondos Distintos de Aportaciones	\$0.00
<b>9</b>	<b>TRANSFERENCIAS, ASIGNACIONES, SUBSIDIOS Y SUBVENCIONES, Y PENSIONES Y JUBILACIONES</b>	<b>\$12,285,000.00</b>
<b>91</b>	<b>Transferencias y Asignaciones</b>	<b>\$12,285,000.00</b>
911	Transferencias y Asignaciones	\$12,285,000.00
<b>93</b>	<b>Subsidios y Subvenciones</b>	<b>\$0.00</b>
931	Otros Subsidios Federales	\$0.00
932	FORTASEG	\$0.00
<b>95</b>	<b>Pensiones y Jubilaciones</b>	<b>\$0.00</b>
951	Pensiones y Jubilaciones	\$0.00
<b>97</b>	<b>Transferencias del Fondo Mexicano del Petróleo para la Estabilización y el Desarrollo</b>	<b>\$0.00</b>
971	Transferencias del Fondo Mexicano del Petróleo para la Estabilización y el Desarrollo	\$0.00
<b>0</b>	<b>INGRESOS DERIVADOS DE FINANCIAMIENTOS</b>	<b>\$0.00</b>
<b>01</b>	<b>Endeudamiento Interno</b>	<b>\$0.00</b>
011	Deuda Pública Municipal	\$0.00
<b>02</b>	<b>Endeudamiento Externo</b>	<b>\$0.00</b>
021	Endeudamiento Externo	\$0.00
<b>03</b>	<b>Financiamiento Interno</b>	<b>\$0.00</b>
031	Financiamiento Interno	\$0.00
<b>Total General</b>		<b>\$94,749,251.29</b>

**Artículo 3.-** Los ingresos estimados para el ejercicio 2025 con base en la Clasificación por Fuentes de Financiamiento se distribuyen de la siguiente manera:

CLASIFICACIÓN POR FUENTES DE FINANCIAMIENTO (INGRESOS)		
ENTIDAD PÚBLICA:		Sistema Intermunicipal de Aguas y Saneamiento de Muzquiz San Juan de Sabinas, Sabinas y Progreso, Coahuila.
EJERCICIO FISCAL:		2025
CFF-Ingresos		Ingresos Estimados
<b>1</b>	<b>No Etiquetado (Libre disposición)</b>	<b>\$94,749,251.29</b>
11	Recursos Fiscales	\$0.00
12	Financiamientos Internos	\$0.00
13	Financiamientos Externos	\$0.00
14	Ingresos Propios	\$82,464,251.29
15	Recursos Federales	\$0.00
16	Recursos Estatales	\$0.00
17	Otros Recursos de Libre Disposición	\$12,285,000.00
<b>2</b>	<b>Etiquetado</b>	<b>\$0.00</b>
25	Recursos Federales	\$0.00
26	Recursos Estatales	\$0.00
27	Otros Recursos de Transferencias Federales Etiquetadas	\$0.00
<b>Total General</b>		<b>\$94,749,251.29</b>

**Artículo 4.-** Los ingresos estimados para el ejercicio 2025 con base en la Clasificación Económica se distribuyen de la siguiente manera:

CLASIFICACIÓN ECONÓMICA (INGRESOS)		
ENTIDAD PÚBLICA:		Sistema Intermunicipal de Aguas y Saneamiento de Muzquiz San Juan de Sabinas, Sabinas y Progreso, Coahuila.
EJERCICIO FISCAL:		2025
CE-Ingresos		Ingresos Estimados
<b>1</b>	<b>INGRESOS</b>	<b>\$94,749,251.29</b>
<b>1.1</b>	<b>INGRESOS CORRIENTES</b>	<b>\$94,749,251.29</b>
<b>1.1.1</b>	<b>Impuestos</b>	<b>\$0.00</b>
1.1.1.1	Impuestos sobre el ingreso, las utilidades y las ganancias de capital	\$0.00
1.1.1.1.1	De personas físicas	\$0.00
1.1.1.1.2	De empresas y otras corporaciones (personas morales)	\$0.00
1.1.1.1.3	No clasificables	\$0.00
1.1.1.2	Impuestos sobre nómina y la fuerza de trabajo	\$0.00
1.1.1.3	Impuestos sobre la propiedad	\$0.00
1.1.1.4	Impuestos sobre los bienes y servicios	\$0.00
1.1.1.5	Impuestos sobre el comercio y las transacciones internacionales/comercio exterior	\$0.00
1.1.1.6	Impuestos ecológicos	\$0.00
1.1.1.7	Impuesto a los rendimientos petroleros	\$0.00
1.1.1.8	Otros impuestos	\$0.00
1.1.1.9	Accesorios	\$0.00
<b>1.1.2</b>	<b>Contribuciones a la Seguridad Social</b>	<b>\$0.00</b>

1.1.2.1	Contribuciones de los empleados	\$0.00
1.1.2.2	Contribuciones de los empleadores	\$0.00
1.1.2.3	Contribuciones de los trabajadores por cuenta propia o no empleados	\$0.00
1.1.2.4	Contribuciones no clasificables	\$0.00
<b>1.1.3</b>	<b>Contribuciones de Mejoras</b>	<b>\$0.00</b>
<b>1.1.4</b>	<b>Derechos y Productos y Aprovechamientos Corrientes</b>	<b>\$112,577.85</b>
1.1.4.1	Derechos no incluidos en otros conceptos	\$112,577.85
1.1.4.2	Productos corrientes no incluidos en otros conceptos	\$0.00
1.1.4.3	Aprovechamientos corrientes no incluidos en otros conceptos	\$0.00
<b>1.1.5</b>	<b>Rentas de la Propiedad</b>	<b>\$0.00</b>
1.1.5.1	Intereses	\$0.00
1.1.5.1.1	Internos	\$0.00
1.1.5.1.2	Externos	\$0.00
1.1.5.2	Dividendos y retiros de las cuasisociedades	\$0.00
1.1.5.3	Arrendamientos de tierras y terrenos	\$0.00
1.1.5.4	Otros	\$0.00
<b>1.1.6</b>	<b>Ventas de Bienes y Servicios de Entidades del Gobierno General/Ingreso de Explotación de Entidades Empresariales</b>	<b>\$82,351,673.44</b>
1.1.6.1	Ventas de establecimientos no de mercado	\$82,351,673.44
1.1.6.2	Ventas de establecimientos de mercado	\$0.00
1.1.6.3	Derechos administrativos	\$0.00
<b>1.1.7</b>	<b>Subsidios y Subvenciones Recibidos por Entidades Empresariales Públicas</b>	<b>\$0.00</b>
1.1.7.1	Subsidios y Subvenciones recibidos por entidades empresariales públicas no financieras	\$0.00
1.1.7.2	Subsidios y Subvenciones recibidos por entidades empresariales públicas financieras	\$0.00
<b>1.1.8</b>	<b>Transferencias, Asignaciones y Donativos Corrientes Recibidos</b>	<b>\$12,285,000.00</b>
1.1.8.1	Del sector privado	\$12,285,000.00
1.1.8.2	Del sector público	\$0.00
1.1.8.2.1	De la Federación	\$0.00
1.1.8.2.2	De Entidades Federativas	\$0.00
1.1.8.2.3	De Municipios	\$0.00
1.1.8.3	Del sector externo	\$0.00
1.1.8.3.1	De gobiernos extranjeros	\$0.00
1.1.8.3.2	De organismos internacionales	\$0.00
1.1.8.3.3	Del sector privado externo	\$0.00
<b>1.1.9</b>	<b>Participaciones</b>	<b>\$0.00</b>
<b>1.2</b>	<b>INGRESOS DE CAPITAL</b>	<b>\$0.00</b>
<b>1.2.1</b>	<b>Venta (Disposición) de Activos</b>	<b>\$0.00</b>
1.2.1.1	Venta de activos fijos	\$0.00
1.2.1.2	Venta de objetos de valor	\$0.00
1.2.1.3	Venta de activos no producidos	\$0.00
<b>1.2.2</b>	<b>Disminución de Existencias</b>	<b>\$0.00</b>
1.2.2.1	Materiales y suministros	\$0.00

1.2.2.2	Materias Primas	\$0.00
1.2.2.3	Trabajos en curso	\$0.00
1.2.2.4	Bienes terminados	\$0.00
1.2.2.5	Bienes para venta	\$0.00
1.2.2.6	Bienes en tránsito	\$0.00
1.2.2.7	Existencia de material de seguridad y defensa	\$0.00
<b>1.2.3</b>	<b>Incremento de la Depreciación, Amortización, Estimaciones y Provisiones Acumuladas</b>	<b>\$0.00</b>
1.2.3.1	Depreciación y amortización	\$0.00
1.2.3.2	Estimaciones por deterioro de inventarios	\$0.00
1.2.3.3	Otras estimaciones por pérdida o deterioro	\$0.00
1.2.3.4	Provisiones	\$0.00
<b>1.2.4</b>	<b>Transferencias, Asignaciones y Donativos de Capital Recibidos</b>	<b>\$0.00</b>
1.2.4.1	Del sector privado	\$0.00
1.2.4.2	Del sector público	\$0.00
1.2.4.2.1	De la Federación	\$0.00
1.2.4.2.2	De Entidades Federativas	\$0.00
1.2.4.2.3	De Municipios	\$0.00
1.2.4.3	Del sector externo	\$0.00
1.2.4.3.1	De gobiernos extranjeros	\$0.00
1.2.4.3.2	De organismos internacionales	\$0.00
1.2.4.3.3	Del sector privado externo	\$0.00
<b>1.2.5</b>	<b>Recuperación de Inversiones Financieras Realizadas con Fines De Política</b>	<b>\$0.00</b>
1.2.5.1	Venta de Acciones y participaciones de capital adquiridas con fines de política	\$0.00
1.2.5.2	Valores representativos de deuda adquiridos con fines de política	\$0.00
1.2.5.3	Venta de obligaciones negociables adquiridas con fines de política	\$0.00
1.2.5.4	Recuperación de préstamos realizados con fines de política	\$0.00
<b>3</b>	<b>FINANCIAMIENTO</b>	<b>\$0.00</b>
<b>3.1</b>	<b>FUENTES FINANCIERAS</b>	<b>\$0.00</b>
<b>3.1.1</b>	<b>Disminución de Activos Financieros</b>	<b>\$0.00</b>
<b>3.1.1.1</b>	<b>Disminución de Activos Financieros Corrientes (Circulantes)</b>	<b>\$0.00</b>
3.1.1.1.1	Disminución de caja y bancos (efectivos y equivalentes)	\$0.00
3.1.1.1.2	Disminución de inversiones financieras de corto plazo (derechos a recibir efectivo o equivalentes)	\$0.00
3.1.1.1.3	Disminución de cuentas por cobrar	\$0.00
3.1.1.1.4	Disminución de documentos por cobrar	\$0.00
3.1.1.1.5	Recuperación de préstamos otorgados de corto plazo	\$0.00
3.1.1.1.6	Disminución de otros activos financieros corrientes	\$0.00
<b>3.1.1.2</b>	<b>Disminución de Activos Financieros No Corrientes</b>	<b>\$0.00</b>
3.1.1.2.1	Recuperación de inversiones financieras de largo plazo con fines de liquidez	\$0.00
3.1.1.2.1.1	Venta de acciones y participaciones de capital	\$0.00
3.1.1.2.1.2	Venta de títulos y valores representativos de deuda	\$0.00

3.1.1.2.1.3	Venta de obligaciones negociables	\$0.00
3.1.1.2.1.4	Recuperación de préstamos	\$0.00
3.1.1.2.2	Disminución de otros activos financieros no corrientes	\$0.00
<b>3.1.2</b>	<b>Incremento de pasivos</b>	<b>\$0.00</b>
<b>3.1.2.1</b>	<b>Incremento de Pasivos Corrientes</b>	<b>\$0.00</b>
3.1.2.1.1	Incremento de cuentas por pagar	\$0.00
3.1.2.1.2	Incremento de documentos por pagar	\$0.00
3.1.2.1.3	Conversión de la deuda pública a largo plazo en porción circulante	\$0.00
3.1.2.1.3.1	Conversión de títulos y valores de largo plazo en corto plazo	\$0.00
3.1.2.1.3.1.1	Porción de corto plazo de títulos y valores de la deuda pública interna de L.P.	\$0.00
3.1.2.1.3.1.2	Porción de corto plazo de títulos y valores de la deuda pública externa de L.P.	\$0.00
3.1.2.1.3.2	Conversión de préstamos de largo plazo en corto plazo	\$0.00
3.1.2.1.3.2.1	Porción a corto plazo de préstamos de la deuda pública interna de L.P.	\$0.00
3.1.2.1.3.2.2	Porción a corto plazo de préstamos de la deuda pública externa de L.P.	\$0.00
3.1.2.1.4	Incremento de otros pasivos de corto plazo	\$0.00
<b>3.1.2.2</b>	<b>Incremento de Pasivos No Corrientes</b>	<b>\$0.00</b>
3.1.2.2.1	Incremento de cuentas por pagar a largo plazo	\$0.00
3.1.2.2.2	Incremento de documentos por pagar a largo plazo	\$0.00
3.1.2.2.3	Colocación de títulos y valores a largo plazo	\$0.00
3.1.2.2.3.1	Colocación de títulos y valores de la deuda pública interna	\$0.00
3.1.2.2.3.2	Colocación de títulos y valores de la deuda pública externa	\$0.00
3.1.2.2.4	Obtención de préstamos de la deuda pública a largo plazo	\$0.00
3.1.2.2.4.1	Obtención de préstamos internos	\$0.00
3.1.2.2.4.2	Obtención de préstamos externos	\$0.00
3.1.2.2.5	Incremento de otros pasivos de largo plazo	\$0.00
<b>3.1.3</b>	<b>Incremento del Patrimonio</b>	<b>\$0.00</b>
<b>Total General</b>		<b>\$94,749,251.29</b>

#### Sección IV Disciplina Financiera

**Artículo 5.-** Los objetivos, estrategias y metas de los ingresos para el ejercicio fiscal 2025, se presentan a continuación:

OBJETIVOS ANUALES, ESTRATEGIAS Y METAS	
ENTIDAD PÚBLICA:	Sistema Intermunicipal de Aguas y Saneamiento de Muzquiz San Juan de Sabinas, Sabinas y Progreso, Coahuila.
EJERCICIO FISCAL:	2025
Objetivos Anuales	
Prestar un servicio de vanguardia en el sector hídrico, otorgando agua confiable y suficiente a todas las poblaciones que integran este Sistema en todas las temporadas del año	

<b>Estrategias</b>
Trabajar siempre para cumplir los objetivos del sistema optimizando los recursos disponibles, evitando el desabasto de agua y las fugas de la misma, para lograr que la población cumpla con satisfacción con el pago de dicho suministro y evitar lo mas que se pueda la suspensión del vital liquido.
<b>Metas</b>
Lograr que la infraestructura hidrica en cada Municipio sea confiable, digna y suficiente gracias a nuestra capacitación y vocación de servicio y al trabajo conjunto con una sociedad participativa en el uso responsable del agua y el pago responsable y puntual del vital liquido

Lo anterior, se acompaña de parámetros cuantificables e indicadores de desempeño. Lo que es congruente con el Plan Municipal de Desarrollo y los programas derivados del mismo. Esto se comprueba mediante una alineación de los programas presupuestarios con los objetivos y metas del Plan Municipal de Desarrollo y de los Programas Sectoriales y/o Especiales.

#### **Artículo 6.-**

A continuación, se presentan los riesgos relevantes y propuestas de acción para enfrentarlos del ejercicio fiscal 2025, cabe señalar que no se cuenta con montos de deuda contingente, en términos del artículo 18, fracción II de la Ley de Disciplina Financiera de las Entidades Federativas y los Municipios:

<b>DESCRIPCIÓN DE RIESGOS RELEVANTES Y PROPUESTAS DE ACCIÓN PARA ENFRENTARLOS</b>	
<b>ENTIDAD PÚBLICA:</b>	Sistema Intermunicipal de Aguas y Saneamiento de Muzquiz San Juan de Sabinas, Sabinas y Progreso, Coahuila.
<b>EJERCICIO FISCAL:</b>	2025
<b>Riesgos Relevantes</b>	<b>Propuestas de Acción para Enfrentarlos</b>
Exceso de fugas en la tubería de agua	Monitoreo constante de la línea general, para en su caso actuar de inmediato en caso de posibles fugas.
No dar abasto con el suministro en colonias altas de la ciudad	Implementar obras, para contar con pilas de rebombeo en puntos clave de la ciudad y poder abastecer del vital liquido a la población en general
No recaudar lo justo, debido a falta de medidores	Abastecer el área de almacén de los materiales necesarios para poder cuidar que la población cuente con los medidores correctos y en buen estado para lograr una recaudación justa y poder solventar los gastos que se originen en la línea de agua

**Artículo 7.-** Las proyecciones de ingresos para el ejercicio fiscal 2025 y ejercicios posteriores, se presentan a continuación:

<b>PROYECCIONES DE INGRESOS - LDF</b>				
<b>(PESOS)</b>				
<b>(CIFRAS NOMINALES)</b>				
<b>ENTIDAD PÚBLICA:</b>	Sistema Intermunicipal de Aguas y Saneamiento de Muzquiz San Juan de Sabinas, Sabinas y Progreso, Coahuila.			
<b>EJERCICIO FISCAL:</b>	2025			
<b>Concepto</b>	<b>2025</b>	<b>2026</b>	<b>2027</b>	<b>2028</b>
	<b>(de Iniciativa de Ley)</b>			
<b>1. Ingresos de Libre Disposición (1=A+B+C+D+E+F+G+H+I+J+K+L)</b>	<b>\$94,749,251.29</b>	<b>\$98,539,221.34</b>	<b>\$102,480,790.19</b>	<b>\$106,580,021.80</b>
A. Impuestos	\$0.00	\$0.00	\$0.00	\$0.00
B. Cuotas y Aportaciones de Seguridad Social	\$0.00	\$0.00	\$0.00	\$0.00
C. Contribuciones de Mejoras	\$0.00	\$0.00	\$0.00	\$0.00

D. Derechos	\$112,577.85	\$117,080.96	\$121,764.20	\$126,634.77
E. Productos	\$0.00	\$0.00	\$0.00	\$0.00
F. Aprovechamientos	\$0.00	\$0.00	\$0.00	\$0.00
G. Ingresos por Venta de Bienes, Prestación de Servicios y Otros Ingresos	\$82,351,673.44	\$85,645,740.37	\$89,071,569.99	\$92,634,432.79
H. Participaciones	\$0.00	\$0.00	\$0.00	\$0.00
I. Incentivos Derivados de la Colaboración Fiscal	\$0.00	\$0.00	\$0.00	\$0.00
J. Transferencias	\$12,285,000.00	\$12,776,400.00	\$13,287,456.00	\$13,818,954.24
K. Convenios	\$0.00	\$0.00	\$0.00	\$0.00
L. Otros Ingresos de Libre Disposición	\$0.00	\$0.00	\$0.00	\$0.00
<b>2. Transferencias Federales Etiquetadas (2=A+B+C+D+E)</b>	<b>\$0.00</b>	<b>\$0.00</b>	<b>\$0.00</b>	<b>\$0.00</b>
A. Aportaciones	\$0.00	\$0.00	\$0.00	\$0.00
B. Convenios	\$0.00	\$0.00	\$0.00	\$0.00
C. Fondos Distintos de Aportaciones	\$0.00	\$0.00	\$0.00	\$0.00
D. Transferencias, Subsidios y Subvenciones, y Pensiones y Jubilaciones	\$0.00	\$0.00	\$0.00	\$0.00
E. Otras Transferencias Federales Etiquetadas	\$0.00	\$0.00	\$0.00	\$0.00
<b>3. Ingresos Derivados de Financiamientos (3=A)</b>	<b>\$0.00</b>	<b>\$0.00</b>	<b>\$0.00</b>	<b>\$0.00</b>
A. Ingresos Derivados de Financiamientos	\$0.00	\$0.00	\$0.00	\$0.00
<b>4. Total de Ingresos Proyectados (4=1+2+3)</b>	<b>\$94,749,251.29</b>	<b>\$98,539,221.34</b>	<b>\$102,480,790.19</b>	<b>\$106,580,021.80</b>
<b>Datos Informativos</b>				
1. Ingresos Derivados de Financiamientos con Fuente de Pago de Recursos de Libre Disposición	\$0.00	\$0.00	\$0.00	\$0.00
2. Ingresos derivados de Financiamientos con Fuente de Pago de Transferencias Federales Etiquetadas	\$0.00	\$0.00	\$0.00	\$0.00
<b>3. Ingresos Derivados de Financiamiento (3 = 1 + 2)</b>	<b>\$0.00</b>	<b>\$0.00</b>	<b>\$0.00</b>	<b>\$0.00</b>

**Artículo 8.-** Los resultados de ingresos del ejercicio fiscal 2024 y ejercicios anteriores, se presentan a continuación:

RESULTADOS DE INGRESOS - LDF				
(PESOS)				
ENTIDAD PÚBLICA:	Sistema Intermunicipal de Aguas y Saneamiento de Muzquiz San Juan de Sabinas, Sabinas y Progreso, Coahuila.			
EJERCICIO FISCAL:	2025			
Concepto	2021	2022	2023	2024
<b>1. Ingresos de Libre Disposición (1=A+B+C+D+E+F+G+H+I+J+K+L)</b>	<b>\$68,768,909.62</b>	<b>\$71,863,510.55</b>	<b>\$95,108,555.54</b>	<b>\$70,031,726.05</b>

A. Impuestos	\$0.00	\$0.00	\$0.00	\$0.00
B. Cuotas y Aportaciones de Seguridad Social	\$0.00	\$0.00	\$0.00	\$0.00
C. Contribuciones de Mejoras	\$0.00	\$0.00	\$0.00	\$0.00
D. Derechos	\$95,000.00	\$99,275.00	\$107,217.00	\$10,904.00
E. Productos	\$0.00	\$0.00	\$0.00	\$0.00
F. Aprovechamientos	\$0.00	\$0.00	\$0.00	\$0.00
G. Ingresos por Venta de Bienes, Prestación de Servicios y Otros Ingresos	\$68,673,909.62	\$71,764,235.55	\$78,430,165.18	\$62,059,352.05
H. Participaciones	\$0.00	\$0.00	\$0.00	\$3,361,470.00
I. Incentivos Derivados de la Colaboración Fiscal	\$0.00	\$0.00	\$0.00	\$0.00
J. Transferencias	\$0.00	\$0.00	\$16,571,173.36	\$4,600,000.00
K. Convenios	\$0.00	\$0.00	\$0.00	\$0.00
L. Otros Ingresos de Libre Disposición	\$0.00	\$0.00	\$0.00	\$0.00
<b>2. Transferencias Federales Etiquetadas (2=A+B+C+D+E)</b>	<b>\$12,829,500.00</b>	<b>\$23,117,912.76</b>	<b>\$0.00</b>	<b>\$0.00</b>
A. Aportaciones	\$0.00	\$0.00	\$0.00	\$0.00
B. Convenios	\$0.00	\$0.00	\$0.00	\$0.00
C. Fondos Distintos de Aportaciones	\$3,629,500.00	\$7,776,428.00	\$0.00	\$0.00
D. Transferencias, Subsidios y Subvenciones, y Pensiones y Jubilaciones	\$9,200,000.00	\$15,341,484.76	\$0.00	\$0.00
E. Otras Transferencias Federales Etiquetadas	\$0.00	\$0.00	\$0.00	\$0.00
<b>3. Ingresos Derivados de Financiamientos (3=A)</b>	<b>\$0.00</b>	<b>\$0.00</b>	<b>\$0.00</b>	<b>\$0.00</b>
A. Ingresos Derivados de Financiamientos	\$0.00	\$0.00	\$0.00	\$0.00
<b>4. Total de Resultados de Ingresos (4=1+2+3)</b>	<b>\$81,598,409.62</b>	<b>\$94,981,423.31</b>	<b>\$95,108,555.54</b>	<b>\$70,031,726.05</b>
<b>Datos Informativos</b>				
1. Ingresos Derivados de Financiamientos con Fuente de Pago de Recursos de Libre Disposición	\$0.00	\$0.00	\$0.00	\$0.00
2. Ingresos derivados de Financiamientos con Fuente de Pago de Transferencias Federales Etiquetadas	\$0.00	\$0.00	\$0.00	\$0.00
<b>3. Ingresos Derivados de Financiamiento (3 = 1 + 2)</b>	<b>\$0.00</b>	<b>\$0.00</b>	<b>\$0.00</b>	<b>\$0.00</b>

**Artículo 9.-** El techo de financiamiento neto para el ejercicio fiscal 2025 se presenta a continuación:

Calificación del Sistema de Alertas al cierre de la Cuenta Pública 2023 para la Entidad			
Calificación del Sistema de Alertas al cierre de la Cuenta Pública 2023 para la Entidad	Verde (Sostenible)	Amarillo (En observación)	Rojo (Elevado)
Techo de financiamiento de los Ingresos de Libre Disposición	15%	5%	0%
Ingresos de Libre Disposición (monto presupuestado)			\$94,749,251.29
<b>Multiplicación del techo de financiamiento por los ILD = Techo de Financiamiento para la Entidad</b>			<b>\$14,212,387.69</b>

Formato Financiamiento Neto	
Concepto	Propuesto
<b>Financiamiento Neto*</b>	<b>\$0.00</b>
Financiamiento Neto con Fuente de Pago de Ingresos de Libre Disposición	\$0.00
Financiamiento Neto con Fuente de Pago de Transferencias Federales Etiquetadas	\$0.00
*Se deberá desglosar la fuente de pago por Ingresos de Libre Disposición o Transferencias Etiquetadas, según sea el caso.	

## TRANSITORIOS

**ARTÍCULO PRIMERO.-** El Presupuesto de Ingresos empezará a regir a partir del 01 de enero del año 2025.

**ARTÍCULO SEGUNDO.-** El Presupuesto de Ingresos se publicará en las respectivas páginas de internet.

**ARTÍCULO TERCERO.-** La entidad elaborará y difundirá a más tardar el 31 de enero de 2025, en su respectiva página de Internet el Calendario de Ingresos base mensual con los datos contenidos en el presente Presupuesto, en el formato establecido por el Consejo Nacional de Armonización Contable mediante la Norma para establecer la estructura del Calendario de Ingresos base mensual.


**ARTÍCULO CUARTO.-** La entidad elaborará y difundirá a más tardar el 31 de enero de 2025, en su respectiva página de Internet la información adicional a la iniciativa de la Ley de Ingresos con los datos contenidos en el presente Presupuesto, en el formato establecido por el Consejo Nacional de Armonización Contable mediante la Norma para armonizar la presentación de la información adicional a la iniciativa de la Ley de Ingresos.


**ARTÍCULO QUINTO.-** La información relativa a la evaluación más reciente del desempeño de los programas y políticas públicas se incluirá junto con la presentación de este Presupuesto.

**ARTÍCULO SEXTO.-** Los anexos forman parte integrante de este Presupuesto.

**Dado en San Juan de Sabinas, Coahuila, el día 13 de Diciembre del año 2024.**


### INTEGRANTES DEL ÓRGANO DE GOBIERNO

  
 LIC. FEDERICO QUINTANILLA RIOJAS.  
 Presidente Municipal de Progreso, Coahuila.  
 Vicepresidente del Consejo Directivo,



ING. MARIO ALBERTO LOPEZ GAMEZ.  
Presidente Municipal de San Juan de Sabinas, Coahuila.  
Vicepresidente del Consejo Directivo.

LIC. TANIA VANESA FLORES GUERRA,  
Presidente Municipal de Melchor Muzquiz, Coahuila.  
Presidente del Consejo Directivo.



MAESTRA DIANA HARO MARTINEZ.  
Presidente Municipal de Sabinas, Coahuila.  
Vicepresidente del Consejo Directivo.

VOCALES;

DAMIANA GUENDOLYNE GALINDO MORALES,  
Director de Obras Públicas de Melchor Muzquiz, Coahuila.

GIBRAN CHACOURT ELIZONDO,  
Director de Ecología de Melchor Muzquiz, Coahuila.

ANTONIO FLORES GUERRA  
Representante del Sector Privado y Social de Melchor Muzquiz, Coahuila,



ENRIQUE CASTAÑEDA GLORIA,  
Director de Obras Públicas de Sabinas, Coahuila.



JUAN CARLOS SANDOVAL GONZALEZ,  
Director de Ecología de Sabinas, Coahuila.

CARLOS MORALES DE LA FUENTE,  
Representante del Sector Privado y Social de Sabinas, Coahuila:



CATARINO DURAN IBARRA,  
Director de Obras Públicas de Progreso, Coahuila.



ABDEL LOPEZ QUINTANILLA,  
Director de Ecología de Progreso, Coahuila.



JORGE ALBERTO DIAZ MORALES,  
Representante del Sector Privado y Social de Progreso, Coahuila:



MIGUEL ANGEL BARRERA JUAREZ,  
Director de Obras Públicas de San Juan de Sabinas, Coahuila.



JOSE LUIS OLVERA SOLIS  
Director de Ecología de San Juan de Sabinas, Coahuila, y



MARIO ARTURO SAUCEDA PRADO  
Representante del Sector Privado y Social de San Juan de Sabinas, Coahuila.

## **Anexos**

- La información adicional a la Iniciativa de la Ley de Ingresos.
- El calendario de ingresos base mensual.
- La información relativa a la evaluación más reciente del desempeño de los programas y políticas públicas.



